

# Zwergwidder



## DPV Schulung Speyer 2023



# Herauszüchtung

1949 startete Adrian de Cock aus Tilburg (Niederlande) die ersten Versuche, seine Vision einer Zwergenform des französischen Widderkaninchens, zu erzüchten.

Er begann mit einem französischen Widderrammler und einer Farbenzwerghäsin.

1952 wurden Englische Widder eingekreuzt.

Ersten 4 „Hangoor Dwerge“ 1964 in Den Bosch ausgestellt.



# In Deutschland auf Erfolgskurs

1964 kamen auch die ersten Tiere nach Deutschland.

Auf der Bundesschau 1972 in Essen stellten Zfr. Scholten und Hubert Stangassinger 9 Zwergwidder bei den Neuzüchtungen aus.

Anerkennung durch die Standardkommission 1973. Seitdem ist ihre zahlenmäßige Verbreitung einzigartig.



# Entwicklung Bundesschauen

Bundesschau	12. BS Essen 1976	15. BS Stuttgart 1982	18. BS Stuttgart 1987	27. BS Nürnberg 2005	31. BS Karlsruhe 2013	33. BS Leipzig 2017	34. BS Karlsruhe 2019	35. BS Kassel 2023
Tierzahl gesamt	12844	25408	36351	32453	25947	26402	28066	9092
ZwW Prozent	84 0,6 %	631 2,5 %	1699 4,7 %	3382 10,4 %	3328 12,8 %	3260 12,3 %	3330 11,9 %	1232 13,55 %



# Entwicklung TGRDEU

	2006	2008	2019	2021
<b>Zuchten</b>				
ZDRK	53659	54777	31709	25225
ZwW	5091	5616	3743	2974
	9,49%	10,25%	11,80%	11,79%
<b>Zuchttiere</b>				
ZDRK	252021	252995	154994	122407
ZwW	22038	23886	17804	13853
	8,74%	9,44%	11,49%	11,32%
<b>Jungtiere</b>				
ZDRK	937143	927151	518108	396045
ZwW	70030	74592	50180	36928
	7,47%	8,05%	9,69%	9,32%

Bewertungsskala	Punkte
1. Gewicht	10
2. Körperform, Typ und Bau	20
3. Fellhaar	20
4. Kopfbildung	15
5. Behang	15
6. Farbe und Zeichnung	15
7. Pflegezustand	<u>5</u>
	100

# 1. Gewicht

1,20 - 1,34 kg	1,35 - 1,49 kg	1,50 - 1,90 kg	1,91 - 2,00 kg
8	9	10	9





## 2. Körperform, Typ und Bau

Der Körper ist kurz gedrungen, breitschultrig und mit einer schönen Rückenlinie, einem breiten, gut abgerundeten Becken und einem kurzen, kräftigen Nacken ohne sichtbaren Hals versehen. Die Läufe sind kurz und mittelstark. Die Häsin ist etwas feiner als der Rammler und frei von jeglichem Wammenansatz.







**Leichter Fehler:**  
schmaler, nach vorne  
verjüngter Körper



**Leichter Fehler:**  
Knick hinter den Schulter-  
blättern



**Leichter Fehler:**  
aufgeworfene Rückenlinie;  
abgeflachte und abfallende  
Hinterpartie




**Leichter Fehler:**  
aufgeworfene Rückenlinie;  
abgeflachte Hinterpartie





16.06.2023



Gerd Kern zur DPV Schulung Speyer 2023

11



**Leichter Fehler:**  
leicht spitz  
verlaufende  
Hinterpartie




Sehr gut in  
Körperform und Typ





**Leichter Fehler:**  
schmaler, nach vorne  
verjüngter Körper





**Schwerer Fehler:**  
körperliche Missbildung;  
schiefe Beckenpartie  
(Hinterlaufstellung)





**Schwerer Fehler:**  
Zahnmissbildung (Aufbeißer)




**Schwerer Fehler:**  
Geschlechtsmissbildung (angewachsene Vorhaut)





**Schwerer Fehler:**  
stark lose Fellhaut



**Leichter Fehler:**  
lose Schultern





**Schwerer Fehler:  
Wamme**







**Leichter Fehler:**  
tief liegende Augen



# Rassespezifische sehr gute Bodenfreiheit








**Leichter Fehler:**  
Zum Rasetyp etwas lange  
und dünne Vorderläufe



# 3. Fellhaar

Das Fellhaar ist entsprechend dem Größenrahmen der Zwergwidder verhältnismäßig kurz. Es ist dicht im Unterhaar, von feiner Struktur und zeichnet sich durch eine feine, gleichmäßige Begrannung aus. Die Ohren sind gut behaart.







**Leichter Fehler:**  
schwach behaarte Ohren



**Leichter Fehler:**  
schwach behaarter Nasenrücken

# 4. Kopfbildung

Für beide Geschlechter typisch ist der ausgeprägte Widderkopf, der kurz und kräftig zu sein hat, eine breite, gut entwickelte Schnauzpartie und starke Kinnbacken sowie eine breite Stirn und eine schöne Ramsnase aufweist.







**Leichter Fehler:**  
schwach ausgeprägte Kopfbildung



**Leichter Fehler:**  
spitze Schnauze





# 5. Behang

Der Behang besitzt an den Ohrenansätzen ausgeprägte Wulste (Krone) und wird hufeisenförmig, mit der Schallöffnung nach innen zum Kopf getragen. Der Behang ist stabil im Gewebe und an den Enden gut abgerundet. Die Länge des Behanges beträgt 22-28 cm.



16.06.2023



Gerd Kern zur DPV Schulung Speyer 2023



26



**Ideale Behanglage**

**Leichter Fehler:**  
abstehende, schwebende Behänge



16.06.2023



Gerd Kern zur DPV Schulung Speyer 2023



27





ideale Krone und Behang



**Leichter Fehler:**  
dünne, zusammengefaltete Ohren





Schöne Krone  
**Leichter Fehler:**  
etwas zusammengefaltete, dünne  
Ohren



**Leichter Fehler:**  
schwach entwickelte, flache Krone






**Leichter Fehler:**  
schwach entwickelte, flache Krone



Schöne Krone  
**Leichter Fehler:**  
etwas zusammengefaltete, dünne Ohren



**Leichter Fehler:**  
schwach entwickelte, flache Krone





**Zum Körper passender Behang???**



# 6. Farbe und Zeichnung

Anerkannt sind alle Farbschläge, die in der Liste der anerkannten Rassen und Farbschläge aufgeführt sind. Bei der Beurteilung sind die Beschreibungen der Ursprungsrassen zu Farbe bzw. Zeichnung sinngemäß anzuwenden. Dabei ist die Gewichtung unterschiedlicher Rassemerkmale der Ursprungsrassen entsprechend den allgemeinen Bestimmungen vorzunehmen.



## **Wildfarben**

Kombination aus Wildgrau und Hasengrau







Sehr gut in Zwischen- und Unterfarbe



**Leichter Fehler:**  
Etwas verschwommene und blasse Zwischen-  
farbe





**Schwerer Fehler:**  
Weiße Büschel an den Vorderläufen





**Schwerer Fehler:**  
weißer Büschel oder weißer Fleck  
auf der Blumenoberseite

# Ich bedanke mich für die Unterstützung bei:

Andreas Rau  
Bart van der Vlis  
Bianca Gabbe  
Dennis Brandt  
Detlef Reinke  
Ewald Rudde  
Jessica Konrad  
Marco Zinke  
Markus Eber  
Sven Ladwig  
Wolfgang Tejcka





Vielen Dank  
für Eure  
Aufmerksamkeit!

